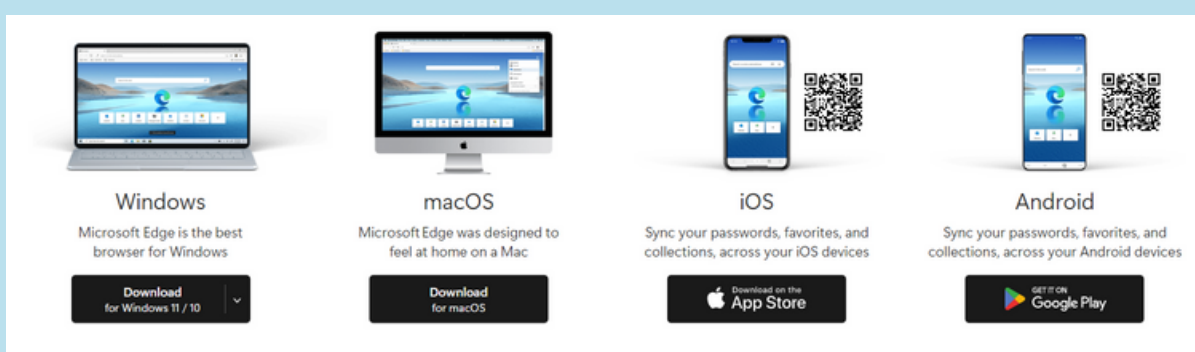


УПАТСТВО ЗА ПРИСТАП ДО АУДИО ЧИТАЧ НА ВЕБ ПРЕЛИСТУВАЧОТ MICROSOFT EDGE

ЧЕКОР 1:

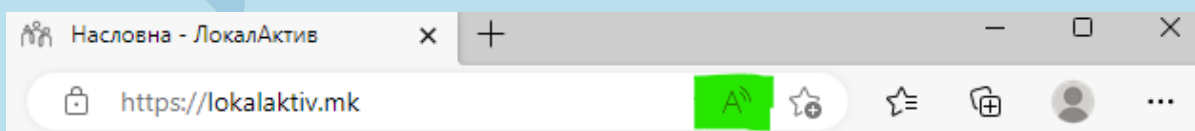
Веб прелистувачот Microsoft Edge е интегриран во сите уреди кои го користат оперативниот систем Windows 10 и Windows 11.

Доколку не е интегриран на уредот кој го користите, можете да го симнете на [ОФИЦИЈАЛНАТА СТРАНА](#).



ЧЕКОР 2:

Откако ќе го инсталирате Microsoft Edge, во полето за пребарување внесете ја адресата на веб адресата до која сакате да пристапите и кликнете на опцијата Read Aloud интегрирана во полето за пребарување.



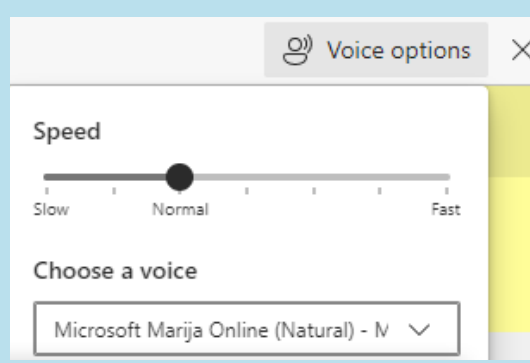
ЧЕКОР 3:

Интегрираниот читач веднаш почнува со читањето на содржината на веб страницата до која пристапите и прикажува мени во кое може да се сопре читањето или да се премине преку одредена секција.



ЧЕКОР 4:

Со клик на опцијата Voice Option можете да ја одберете брзината со која интегрираниот читач ја чита содржината, како и да одберете глас кој ја чита содржината.



УПАТСТВО ЗА ПРИСТАП ДО АУДИО ЧИТАЧ НА ВЕБ ПРЕЛИСТУВАЧОТ MICROSOFT EDGE ПРЕКУ ANDROID УРЕДИ

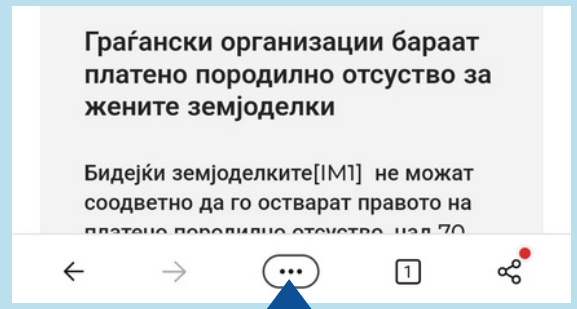
ЧЕКОР 1:

Апликацијата Microsoft Edge може да се преземе преку пребарување на апликацијата Google Play Store на вашиот телефон или преку следниот QR код:



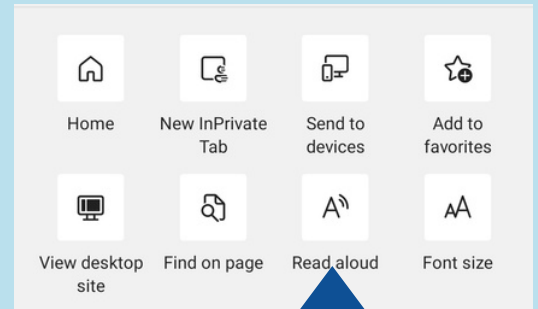
ЧЕКОР 2:

Откако ќе ја симнете апликацијата Microsoft Edge, внесете ја адресата на веб страницата до која сакате да пристапите и на притиснете на менито со три точки, најдолу на апликацијата.



ЧЕКОР 3:

Откако ќе се отвори менито, одберете ја опцијата Read Aloud за да започне со функција интегрираниот аудио читач.



ЧЕКОР 4:

Доколку притиснете на иконата во горниот десен агол, можете да ги модифицирате опциите за брзината со која се чита текстот и гласот кој го чита текстот.

